

# PARAMENTAÇÃO

**1.** Antes de realizar a paramentação, proceder a higienização correta das mãos.



**2.** Calçar o primeiro par de luvas de procedimento.



**3.** Vestir calça, blusa do conjunto costal básico.



**4.** Vestir o avental impermeável. Após, vestir o avental do conjunto.



**5.** Vestir máscara N95 ou PFF2.



**6.** Vestir óculos de proteção e máscara de proteção facial.



**7.** Vestir boné tipo árabe.



**8.** Vestir luvas nitrílicas.




**9.** Calçar o segundo par de luvas de procedimento.




**10.** Calçar botas e higienizar as luvas com álcool em gel.




# DESPARAMENTAÇÃO




1. Antes de realizar a desparamentação, proceder a higienização correta das luvas com álcool em gel;



2. Desprender o avental do colega. Retirar o par de luvas nitrilicas.




3. Retirar o boné tipo árabe de trás para frente enrolando-o.



4. Retirar o avental sem tocar no exterior. Obs.: A retirada do avental deve ser supervisionada e auxiliada pelos colegas. Dispor em local próprio.



5. Retirar máscara facial e óculos de proteção .



6. Retirar máscara (pelas hastes laterais).



7. Retirar botas. Armazenar na área específica.



8. Retirar o segundo par de luvas.



9. Higienizar as mãos.